


Sistemi d'arredo "inox" per interni ed esterni



Il sistema di composizione **"INOX-LINE"** permette di realizzare ringhiere, balaustre, corrimani, ecc. ecc. tramite l'assemblaggio di raccordo strutturali e profilati in acciaio inox AISI 304 o AISI 316.

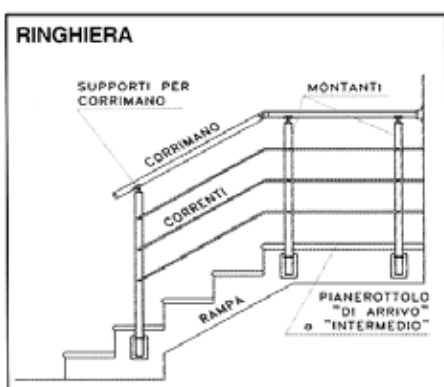

L'estrema facilità di montaggio permette a chiunque abbia una minima conoscenza di carpenteria di realizzare qualsiasi struttura d'arredo per esterni o per interni, dalle costruzioni più tradizionali alle applicazioni più ardite ed impensabili suggerite dall'inventiva.



Gli elementi di base sono:

- Tubi e tondi diam. 10 - 12 - 33,7 - 42,4 - 48,3
- Elementi di sostegno e raccordi
- Tasselli ed ancoranti per fissare le piastre a muro o a pavimento
- Viti o adesivi anaerobici per il collegamento dei profili ai raccordi.

Tutti gli accessori e i tubi sono satinati **"Scotch Brite"** gr. 320 e non richiedono ulteriori trattamenti dopo il montaggio se non una veloce pulizia di macchie ed impronte con lo spray **Cleaner puliacciaio** (Art. 321).



In sintesi si può dire:

- Si individua la funzione
- Si sceglie la forma
- Si ordinano i componenti ed accessori adatti
- Si assembla il tutto

Forniremo a chiunque sia interessato il catalogo **"Inox-Line"** dedicato

