



**ART. 270**  
MANICOTTO  
GIALLO  
DA 1/4" A 2"



**ART. 240**  
MANICOTTO  
GIALLO RIDOTTO  
DA 3/8" X 1/4"  
A 1-1/4" X 1"



**ART. 090**  
GOMITO GIALLO  
FEMM. FEMM.  
DA 1/4" A 2"




**ART. 092**  
GOMITO GIALLO  
MASCHIO FEMM.  
DA 1/4" A 2"



**ART. 130**  
TEE GIALLO  
DA 1/4" A 2"




**ART. 340**  
BOCCHETTONE  
DRITTO CONICO  
FEMM. FEMM.  
DA 3/8" A 3"



**ART. 341**  
BOCCHETTONE  
DRITTO CONICO  
DA 3/8" A 3"



**ART. 9885**  
BOCCHETTONE  
A GOMITO SEDE  
CONICA  
DA 3/8" A 1-1/4"



**ART. 300**  
CALOTTA  
ESAGONALE  
GIALLA  
DA 3/8" A 2"



**ART. 0757**  
RIDUZIONE  
DA 2"1/2 x 1"1/2  
A 4" CASS. X 3"



**ART. 9889**  
PORTAGOMMA  
MASCHIO "ROMA"  
DA 1/8" x 6  
A 4" X 100



**ART. 0706**  
PORTAG. CON  
GIRELLO FEMM.  
DA 1-1/2"x40  
A 4" X 100 - CASS.



**ART. 0777**  
TAPPO FEMMINA  
OTTONE E ALLUM.  
DA 3/4" A 4" E  
4" CASSONI



**ART. 0756**  
RIDUZIONE  
FEMM. - MASCHIO  
1-1/2" X 2"  
4" X 4" CASS.



**ART. 0776**  
TAPPO MASCHIO  
CON ALETTE  
DA 2-1/2" A 4"



**ART. 1659**  
GIUNZIONE  
FEMM. FEMM.  
DA 1-1/2" A 4"  
4" CASSONI



**ART. 0707**  
PTG. MASCHIO  
DA 1-1/2" X 40  
A 4" X 100  
E 4" CASSONI



**ART. 0758**  
NIPPLLO RIDOTTO  
DA 1/4" X 3/8"  
A 4" X CASS. 4"



**ART. 0708**  
NIPPLLO  
DA 1/4" A 4" E  
4" CASSONI



**ART. 1661**  
TAPPO MASCHIO  
DI ALLUMINIO  
DA 2" A 4" E  
4" CASSONI



**ART. 0745**  
PROLUNGHE  
MASCHIO/FEMM.  
DA 3/8" A 1"



**ART. 0290**  
TAPPO MASCHIO  
CON QUADRO  
DA 1/4" A 2"



**ART. 241**  
RIDUZIONE  
MASCHIO/FEMM.  
DA 3/8" x 1/4"  
A 2-1/2" x 2"



**ART. 0750**  
RIDUZIONE SENZA  
ESAGONO  
DA 3/8" x 1/4"  
A 1-1/2" x 1-1/4"



**ART. 0535**  
MANICOTTO  
RIIDOTTO MF  
DA 3/8" x 1/4"  
E 1/2" x 3/8"


**RACCORDI A COMPRESSIONE**

REALIZZATI IN GHISA O OTTONE, PERMETTONO DI GIUNTARE FRA LORO TUBI IN FERRO, ACCIAIO, OTTONE E POLIETILENE SENZA FILETTARE NE' SALDARE. APPLICANDOLI SUI TERMINALI DEI TUBI E STRINGENDO IL DADO CON UNA CHIAVE SI INCIDE IL MATERIALE REALIZZANDO UN ACCOPPIAMENTO CHE PUO' ARRIVARE A PN 16 (PER ACQUA). OMOLOGAZIONI ISO, DIN DVGW, VDS



FILETTATURE A NORME ISO 7/1  
TEMPERATURA MASSIMA: 80 C° IN CONTINUO  
FORNIBILI ANCHE CON DERIVAZIONI CENTRALI A "T"

DIAMETRI: 1/2" - 3/4" - 1" - 1"1/4 - 1"1/2 - 2"



MORSETTI DI RIPARAZIONE IN GHISA.  
DIAM: DA 1/2" FINO A 4"  
PER TUBI DI ACCIAIO, POLIETILENE, RAME.



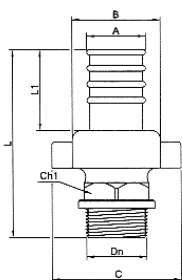
PER CONDOTTE DI ACQUA, GAS METANO, GPL, ECC. (CERTIF.: W534, DVGW REG. N. DW 8511AU2217/NG 4502AP1491 - GAS: DIN 3387-1 - VDS)

DIAMETRI: DA 2-1/2" A 4"

PRESSIONI DI ESERCIZIO: ACQUA PN 16 (fino a 3/4") ARIA PN 10, GAS PN 5, OLII PN 6 VDS (impianti antincendio) PN 12,5

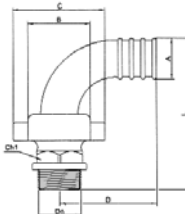
**RACCORDI ENOLOGICI TIPO "EXCELSIOR" IN OTTONE**

**ART. 9890**



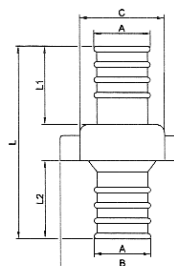
Dn	ØA	ØB	C	Ch	L	L1
3/8	15	25	37	22	59	25
1/2	15	25	37	19	62	25
1/2	18	30	44	22	65	28
1/2	20	30	44	22	65	28
3/4	20	30	44	24	67	28
3/4	25	37	52	26	75	34
1"	25	37	52	30	82	34
1"	30	47	61	34	93	43
1"	32	47	61	34	93	43
1"1/4	30	47	61	40	93	43
1"1/4	32	47	61	40	93	43
1"1/4	35	57	79	40	100	46
1"1/4	40	57	79	40	108	48
1"1/2	40	57	79	43	108	48
2"	50	69	97	56	124	61
2"	60	82	104	59	134	68
2"1/2	60	82	104	71	134	68

**ART. 9891**



Dn	ØA	ØB	C	D	L	CH
3/8	15	36	25	37	59	22
1/2	15	36	25	38	62	18
1/2	18	44	30	48	65	22
1/2	20	44	30	48	65	22
3/4	20	44	30	49	67	24
3/4	25	51	37	49	75	26
1"	25	51	37	49	82	30
1"	30	62	47	62	93	34
1"1/4	30	60	47	61	93	40
1"1/4	35	70	53	60	93	40
1"1/4	40	79	57	77	100	40
1"1/2	50	80	57	77	108	43
2"	50	97	70	103	124	56
2"	60	104	82	103	134	57
2"1/2	60	104	82	105	134	71

**ART. 9880**



ØA	ØB	ØC	L	L1	L2
15	36	24	65	24	29
18	44	30	73	28	32
20	44	30	73	28	32
25	51	37	88	35	40
30	62	47	103	42	45
40	79	57	120	49	51

PRESS. MAX: 16 BAR  
TEMP. MAX: 80 C°

FILETTATURE ISO 228/1

OTTONE EN 12165-12164  
CW617N-CW614N

**LE MISURE RIPORTATE SONO PASSIBILI DI LEGGERE VARIAZIONI A SECONDA DEL PRODUTTORE.**